

Hypothesentest, ein einfacher Zugang mit Würfeln

Von einem **Laplace- Würfel** ist bekannt, dass bei einmaligem Wurf jede einzelne der 6 Zahlen mit der Wahrscheinlichkeit $1/6$ auftritt. Bei vielen Würfelspielen hat die 6 eine besondere Bedeutung. Aus Sicht des Spielers mag ein guter Würfel der sein, der möglichst oft eine 6 liefert. Hingegen aus der Sicht eines Spielbetreibers sollte der Würfel möglichst selten eine 6 zeigen.

Hier liegen also unterschiedliche Interessen vor, so dass Würfelmanipulationen denkbar erscheinen. Im Folgenden sollen Würfel getestet werden.

Fall I:

Es wird vermutet, dass ein Würfel häufiger die 6 liefert, als es bei einem Laplace-Würfel zu erwarten ist ($p > 1/6$).

Um den Würfel zu testen, wird geplant, den Würfel $n = 600$ mal zu werfen und dabei die **Zufallsvariable** $X =$ Anzahl der aufgetretenen Sechsen zu betrachten. Durch einen **Hypothesentest** soll untersucht werden ob $p > 1/6$ gilt. Welche **Hypothese** ist hierfür zu wählen? Damit man $p > 1/6$ als richtig ansehen kann, muss man davon überzeugt sein, das $p \leq 1/6$ nicht stimmen kann.

Getestet wird also die Hypothese $H_0: p \leq 1/6$ auch **Nullhypothese** genannt.

Falls diese abgelehnt werden muss, wird $H_1: p > 1/6$ auch **Alternativhypothese** oder Gegenhypothese genannt angenommen.

Bemerkungen zur Nullhypothese.

Die Nullhypothese H_0 sollte immer die Hypothese sein, mit der der Test durchgeführt wird.

Für sie sollte gelten:

$$H_0 : p \leq p_0 ; H_0 : p = p_0 \text{ oder } H_0 : p \geq p_0$$

Zur Nullhypothese gibt es stets eine Alternativhypothese.

$$H_0 : p \leq p_0 \Rightarrow H_1 : p > p_0 \Rightarrow \text{rechtsseitiger Test}$$

$$H_0 : p = p_0 \Rightarrow H_1 : p \neq p_0 \Rightarrow \text{zweiseitiger Test}$$

$$H_0 : p \geq p_0 \Rightarrow H_1 : p < p_0 \Rightarrow \text{linksseitiger Test}$$

Eine Entscheidung für H_0 führt stets zur Ablehnung von H_1 .

Eine Entscheidung gegen H_0 führt stets zur Annahme von H_1 .

Der Fehler, der bei der Entscheidung gemacht werden kann, soll auf höchstens 5% beschränkt werden. Diese Größe heißt **Signifikanzniveau**.

Um den Würfel zu testen, ist für

$$H_0 : p \leq \frac{1}{6}$$

ein **Annahmereich** und ein **Ablehnungsbereich** zu berechnen.

Bemerkungen zur Vorgehensweise.

Bei dem Würfelexperiment handelt es sich um einen **Bernoulliversuch** mit einer **Binomialverteilung** der Zufallsvariablen X .

Eine solche Verteilung ist nur dann symmetrisch zum **Erwartungswert** μ ,

wenn $p = 0,5$ ist. Für $p = 1/6$ ist die Verteilungsfunktion nicht mehr symmetrisch.

Bei hinreichend hoher Streuung ist die **Laplace- Bedingung** ($\text{Sigma} > 3$) erfüllt.

Dann kann die Binomialverteilung durch eine zum Erwartungswert symmetrische **Normalverteilung** approximiert werden, so dass zur Berechnung von

Umgebungswahrscheinlichkeiten die Tabelle der Wahrscheinlichkeiten für Sigma-Umgebungen normalverteilter Zufallsvariablen verwendet werden kann.

Für den Umgebungsradius einer x%- Umgebung um den Erwartungswert gilt:

90% – Umgebung $\Rightarrow r = 1,64 \cdot \sigma$

95% – Umgebung $\Rightarrow r = 1,96 \cdot \sigma$

99% – Umgebung $\Rightarrow r = 2,58 \cdot \sigma$

Berechnung:

Nullhypothese $H_0 : p \leq \frac{1}{6}$ Signifikanzniveau $\alpha \leq 5\%$

Daten: $n = 600$; $p = \frac{1}{6}$; $\mu = n \cdot p = 600 \cdot \frac{1}{6} = 100$

$$\sigma = \sqrt{n \cdot p \cdot (1-p)} = \sqrt{600 \cdot \frac{1}{6} \cdot \frac{5}{6}} = \sqrt{100 \cdot \frac{5}{6}} = \sqrt{\frac{500}{6}} \approx 9,129 > 3$$

Es ist ein rechtsseitiger Hypothesentest durchzuführen, denn eine hohe Anzahl 6er spricht gegen H_0 .

Bei einem Signifikanzniveau von 5% sind folgende Intervalle zu betrachten:

{ 5% } { 90% } { 5% }
Ablehnungsbereich für H_0

Damit wird $\mu + 1,64 \cdot \sigma = 100 + 1,64 \cdot \sqrt{\frac{500}{6}} \approx 114,97$

die obere Grenze des Annahmebereichs für H_0 .

Es gilt: Annahmebereich für H_0 : { 0 ... 115 }
 Ablehnungsbereich für H_0 : { 116 ... 600 }

Zu prüfen ist der Ablehnungsbereich derart, das gilt:

$$P(116 \leq X \leq 600) \leq \alpha = 5\%$$

{ 0 ... 84 } { 85 ... 100 ... 115 } { 116 ... 600 }

$$P(116 \leq X \leq 600) = \frac{1}{2} [1 - P(85 \leq X \leq 115)]$$

$$P(85 \leq X \leq 115) \Rightarrow r = 15,5 \Rightarrow z = \frac{r}{\sigma} = \frac{15,5}{\sqrt{\frac{500}{6}}} \approx 1,7 \Rightarrow P(85 \leq X \leq 115) \approx 0,911$$

$$\Rightarrow P(116 \leq X \leq 600) \approx \frac{1}{2} [1 - 0,911] = 0,0445$$

Auswertung:

Falls bei 600 Würfeln die Anzahl der verzeichneten 6er in den Ablehnungsbereich von H_0 ({ 116 ... 600 }) fällt, ist H_0 abzulehnen und H_1 anzunehmen.

Das würde bedeuten, das der Würfel tatsächlich mehr 6er lieferte als er sollte. Möglicherweise ist er gezinkt.

Falls die H_0 - Hypothese aufgrund des Versuchsergebnisses abgelehnt wird, geschieht das mit einem Fehler von etwa 4,45% (berechnetes Signifikanzniveau).

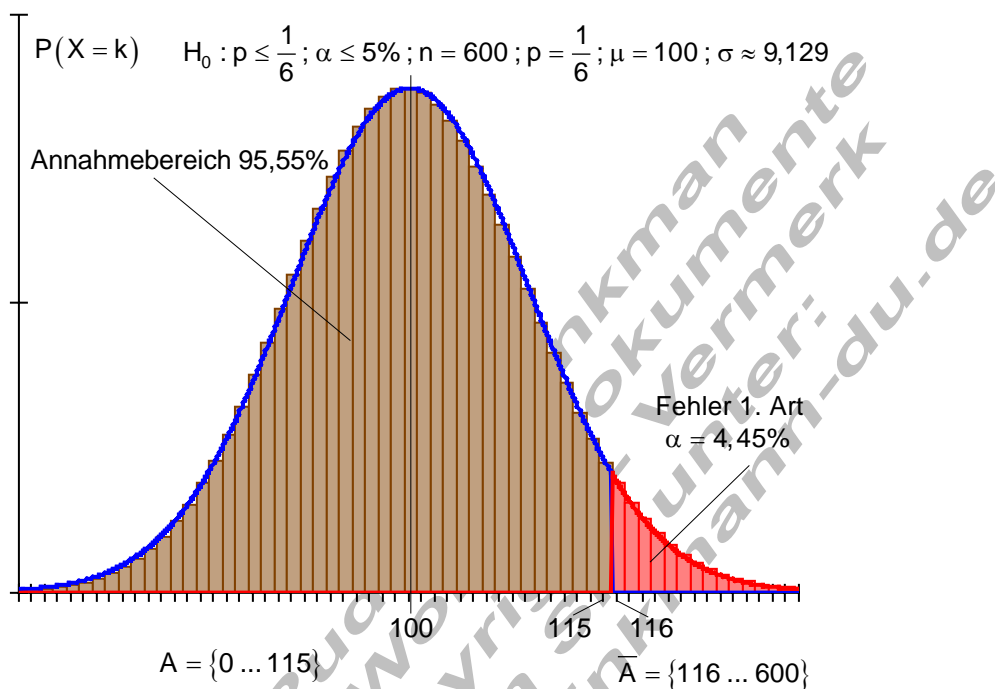
Das ist der **Fehler 1. Art** und bedeutet:

Die Wahrscheinlichkeit dafür, dass die H_0 - Hypothese aufgrund des Versuchsergebnisses abgelehnt wird obwohl sie richtig ist, beträgt etwa 4,45%. Diese Wahrscheinlichkeit wird auch **Irrtumswahrscheinlichkeit** genannt.

Anders ausgedrückt:

Mit einer Wahrscheinlichkeit von 4,45% nimmt man an, dass der Würfel gezinkt ist, obwohl er in Ordnung ist.

Graphische Darstellung:



Fall II:

Es wird vermutet, dass ein Würfel weniger die Sechs liefert, als es bei einem Laplace- Würfel zu erwarten ist ($p < 1/6$).

Die Vorgehensweise ist analog wie bei Fall I.

Es soll untersucht werden ob $p < 1/6$ gilt.

Getestet wird also die Hypothese $H_0: p \geq 1/6$.

Falls diese abgelehnt werden muss, wird $H_1: p < 1/6$ angenommen.

Berechnung:

Nullhypothese $H_0: p \geq \frac{1}{6}$ Signifikanzniveau $\alpha \leq 5\%$

Daten: $n = 600; p = \frac{1}{6}; \mu = n \cdot p = 600 \cdot \frac{1}{6} = 100$

$$\sigma = \sqrt{n \cdot p \cdot (1-p)} = \sqrt{100 \cdot \frac{5}{6}} = \sqrt{\frac{500}{6}} \approx 9,129 > 3$$

Es ist ein linksseitiger Hypothesentest durchzuführen, denn eine geringe Anzahl 6er spricht gegen H_0 .

Bei einem Signifikanzniveau von 5% sind folgende Intervalle zu betrachten:

$$\underbrace{\{ \quad 5\% \quad \}}_{\text{Ablehnungsbereich für } H_0} \{ \quad 90\% \quad \} \{ \quad 5\% \quad \}$$

$$\text{Damit wird } \mu - 1,64 \cdot \sigma = 100 - 1,64 \cdot \sqrt{\frac{500}{6}} \approx 85,03$$

die untere Grenze des Annahmebereichs für H_0 .

$$\begin{aligned} \text{Es gilt:} \quad & \text{Annahmebereich für } H_0: \{ 85 \dots 600 \} \\ & \text{Ablehnungsbereich für } H_0: \{ 0 \dots 84 \} \end{aligned}$$

Zu prüfen ist der Ablehnungsbereich derart, das gilt:

$$P(0 \leq X \leq 84) \leq \alpha = 5\%$$

$$\{ 0 \dots 84 \} \{ 85 \dots 100 \dots 115 \} \{ 116 \dots 600 \}$$

$$P(0 \leq X \leq 84) = \frac{1}{2} [1 - P(85 \leq X \leq 115)]$$

$$P(85 \leq X \leq 115) \Rightarrow r = 15,5 \Rightarrow z = \frac{r}{\sigma} = \frac{15,5}{\sqrt{\frac{500}{6}}} \approx 1,7 \Rightarrow P(85 \leq X \leq 115) \approx 0,911$$

$$\Rightarrow P(0 \leq X \leq 84) \approx \frac{1}{2} [1 - 0,911] = 0,0445$$

Auswertung:

Falls bei 600 Würfeln die Anzahl der verzeichneten 6er in den Ablehnungsbereich von H_0 ($\{ 0 \dots 84 \}$) fällt, ist H_0 abzulehnen und H_1 anzunehmen.

Das würde bedeuten, das der Würfel tatsächlich weniger 6er lieferte als er sollte. Möglicherweise ist er gezinkt.

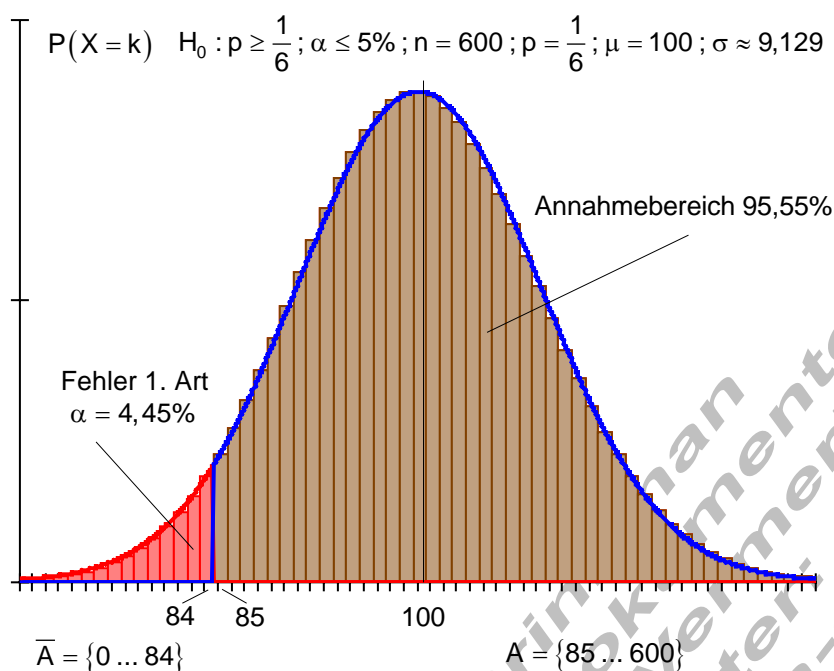
Falls die H_0 - Hypothese aufgrund des Versuchsergebnisses abgelehnt wird, geschieht das mit einem Fehler von etwa 4,45% (berechnetes Signifikanzniveau).

Das ist der Fehler 1. Art und bedeutet:

Die Wahrscheinlichkeit dafür, dass die H_0 - Hypothese aufgrund des Versuchsergebnisses abgelehnt wird obwohl sie richtig ist, beträgt etwa 4,45%.

Anders ausgedrückt:

Mit einer Wahrscheinlichkeit von 4,45% nimmt man an, dass der Würfel gezinkt ist, obwohl er in Ordnung ist.

Graphische Darstellung:**Fall III:**

Von einem Würfel wird vermutet, dass er die Sechser mit einer Wahrscheinlichkeit liefert, die nicht gleich $1/6$ ist, wie es bei einem Laplace-Würfel zu erwarten wäre. Es soll ein Test entworfen werden, um die Hypothese, es handle sich um keinen Laplace-Würfel, zu untersuchen.

Die Vorgehensweise ist ähnlich wie bei Fall I und Fall II.

Es soll untersucht werden ob $p \neq 1/6$ gilt.

Nullhypothese $H_0: p = 1/6$; Alternativhypothese $H_1: p \neq 1/6$.

Anders als in Fall I und Fall II muss hier der Ablehnungsbereich von H_0 auf beiden Seiten vom Erwartungswert liegen, denn viele 6er, wie auch wenig 6er sprechen gegen H_0 . Das Signifikanzniveau wird auf beide Ablehnungsbereiche zu gleichen Teilen aufgeteilt. Man spricht bei einem solchen Test von einem zweiseitigen Test.

Berechnung:

Nullhypothese $H_0: p = \frac{1}{6}$ Signifikanzniveau $\alpha \leq 5\%$

Daten: $n = 600; p = \frac{1}{6}; \mu = n \cdot p = 600 \cdot \frac{1}{6} = 100$

$$\sigma = \sqrt{n \cdot p \cdot (1-p)} = \sqrt{100 \cdot \frac{5}{6}} = \sqrt{\frac{500}{6}} \approx 9,129 > 3$$

Es ist ein zweiseitiger Hypothesentest durchzuführen, denn eine geringe Anzahl, wie auch eine hohe Anzahl 6er spricht gegen H_0 .

Bei einem Signifikanzniveau von 5% sind folgende Intervalle zu betrachten:

$$\left\{ \begin{array}{c} \text{2,5\%} \\ \text{Ablehnungsbereich für } H_0 \end{array} \right\} \left\{ \begin{array}{c} \text{95\%} \\ \text{Annahmebereich} \end{array} \right\} \left\{ \begin{array}{c} \text{2,5\%} \\ \text{Ablehnungsbereich für } H_0 \end{array} \right\}$$

$$\text{Damit wird } \mu - 1,96 \cdot \sigma = 100 - 1,96 \cdot \sqrt{\frac{500}{6}} \approx 82,1$$

die untere Grenze des Annahmebereichs für H_0 .

$$\text{und } \mu + 1,96 \cdot \sigma = 100 + 1,96 \cdot \sqrt{\frac{500}{6}} \approx 117,9$$

die obere Grenze des Annahmebereichs für H_0 .

Es gilt: Annahmebereich für H_0 : $\{ 82 \dots 118 \}$
 Ablehnungsbereich für H_0 : $\{ 0 \dots 81 \} \cup \{ 119 \dots 600 \}$

Zu prüfen ist der Ablehnungsbereich derart, das gilt:

$$P(0 \leq X \leq 81) + P(119 \leq X \leq 600) \leq \alpha = 5\%$$

$$\{0 \dots 81\} \cup \{82 \dots 100 \dots 118\} \cup \{119 \dots 600\}$$

$$P(0 \leq X \leq 81) + P(119 \leq X \leq 600) = 1 - P(82 \leq X \leq 118)$$

$$P(82 \leq X \leq 118) \Rightarrow r = 18,5 \Rightarrow z = \frac{r}{\sigma} = \frac{18,5}{\sqrt{\frac{500}{6}}} \approx 2,03 \Rightarrow P(82 \leq X \leq 118) \approx 0,958$$

$$\Rightarrow P(0 \leq X \leq 81) + P(119 \leq X \leq 600) \approx 1 - 0,911 = 0,042$$

Auswertung:

Falls bei 600 Würfeln die Anzahl der verzeichneten 6er in den Ablehnungsbereich von H_0 ($\{ 0 \dots 81 \} \cup \{ 119 \dots 600 \}$) fällt, ist H_0 abzulehnen und H_1 anzunehmen. Das würde bedeuten, das der Würfel tatsächlich nicht die Anzahl 6er liefert, wie er sollte. Möglicherweise ist er gezinkt.

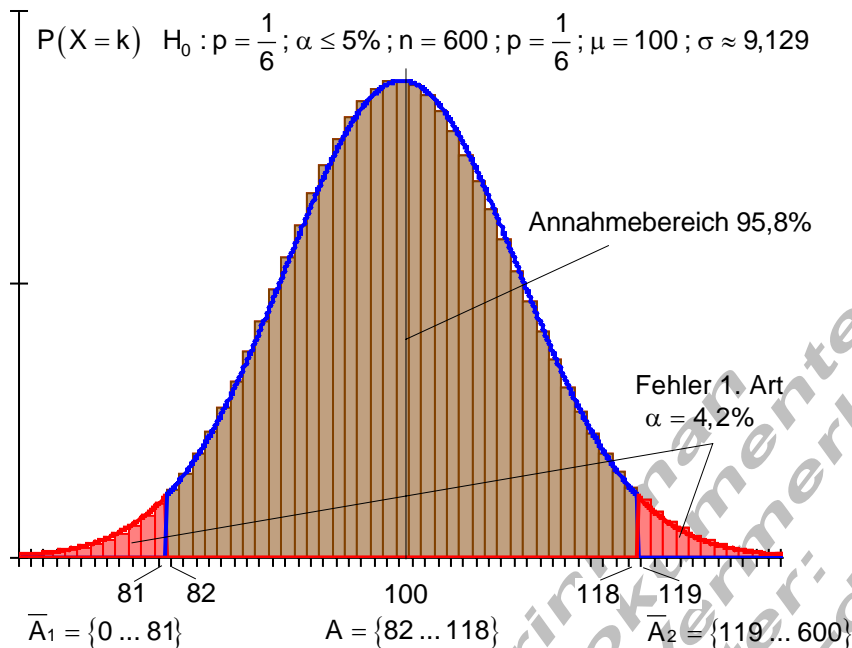
Falls die H_0 - Hypothese aufgrund des Versuchsergebnisses abgelehnt wird, geschieht das mit einem Fehler von etwa 4,2% (berechnetes Signifikanzniveau).

Das ist der Fehler 1. Art und bedeutet:

Die Wahrscheinlichkeit dafür, dass die H_0 - Hypothese aufgrund des Versuchsergebnisses abgelehnt wird obwohl sie richtig ist, beträgt etwa 4,2%.

Anders ausgedrückt:

Mit einer Wahrscheinlichkeit von 4,2% nimmt man an, dass der Würfel gezinkt ist, obwohl er in Ordnung ist.

Graphische Darstellung:**Fehlerbetrachtungen:**

Fall I bis Fall III haben gezeigt, dass das jeweils gebildete Urteil falsch sein kann.

Fehler 1. Art:

Es handelt sich in Wirklichkeit um einen Laplace- Würfel, doch da das Testergebnis zufällig in den Ablehnungsbereich von H_0 fällt, wird H_0 fälschlicherweise abgelehnt.
Kurz: Die wahre Hypothese wird abgelehnt.

Fehler 2. Art:

Es handelt sich in Wirklichkeit nicht um einen Laplace- Würfel, doch da das Testergebnis in den Annahmebereich von H_0 fällt, wird H_0 fälschlicherweise angenommen.

Kurz: Die falsche Hypothese wird angenommen.

Der Fehler 2. Art lässt sich nur berechnen, wenn man bei einem gefälschten Würfel eine bestimmte Wahrscheinlichkeit für eine Sechs annimmt oder man sie weiß.

Ein Fallbeispiel soll das Verständnis erleichtern.

Fallbeispiel:

Ein Glücksspiel auf dem Jahrmarkt heißt „Jede Sechs gewinnt“.

Ein ehemaliger Mitarbeiter des Betreibers geht zur Polizei und behauptet, die Würfel seien derart gefälscht, dass 6er nur mit einer Wahrscheinlichkeit von $p = 0,13$ auftreten würden. Der vom Betrugsdezernat beauftragte Kommissar Brinkmann macht sich zuvor Gedanken, wie er an den Fall herangehen will.

Aus seiner Schulzeit weiß er, dass Würfeln ein Zufallsversuch ist. Er weiß auch, dass bei einem Laplace- Würfel es durchaus vorkommen kann, dass auch nach mehr als 6 Würfeln keine 6 erscheint. Um statistisch die Wahrscheinlichkeit für 6er mit einer hinreichenden Genauigkeit zu ermitteln, müsste er viele tausend Würfelversuche durchführen lassen. Da er aber nicht bis zu seiner Pensionierung mit diesem Fall beschäftigt sein möchte, beschließt er lediglich 600 Versuche zu dokumentieren und aus dem Ergebnis eine Schlussfolgerung zu ziehen.

Nach Sichtung der Stochastik- Unterlagen aus seiner Schulzeit, beschließt er zur Entscheidungsfindung einen Hypothesentest zu entwickeln.

$H_0 : p \geq \frac{1}{6}$ (Nullhypothese); $H_1 : p < \frac{1}{6}$ (Alternativhypothese) sind die Hypothesen.

H_0 soll auf einem Signifikanzniveau von 5% getestet werden.

Das ist der gleiche Test, wie er unter Fall II bereits beschrieben wurde.

Annahmehbereich von H_0 { 85 ... 600 }; Ablehnungsbereich von H_0 { 0 ... 84 } mit einer Irrtumswahrscheinlichkeit von 4,45%.

Um den Fehler 2. Art berechnen zu können nimmt Kommissar Brinkmann aufgrund der Informantenaussage an, dass die tatsächliche Wahrscheinlichkeit für 6er $p = 0,13$ beträgt.

Er berechnet die Wahrscheinlichkeit mit der ein Ergebnis unter der Voraussetzung dass $p = 0,13$ stimmt, in den Annahmehbereich von H_0 fällt.

Berechnung:

$\beta = P_{0,13}(85 \leq X \leq 600)$ ist zu berechnen.

Daten: $n = 600$; $p = 0,13$; $\mu = n \cdot p = 600 \cdot 0,13 = 78$

$$\sigma = \sqrt{n \cdot p \cdot (1-p)} = \sqrt{78 \cdot 0,87} = \sqrt{67,86} \approx 8,238 > 3$$

Zur Berechnung sind symmetrische Intervalle zu betrachten.

{ 0 ... 71 } { 72 ... 78 ... 84 } { 85 ... 600 }

Annahmehbereich von H_0

$$P_{0,13}(85 \leq X \leq 600) = \frac{1}{2} [1 - P(72 \leq X \leq 84)]$$

$$P(72 \leq X \leq 84) \Rightarrow r = 6,5 \Rightarrow z = \frac{r}{\sigma} = \frac{6,5}{\sqrt{67,86}} \approx 0,79$$

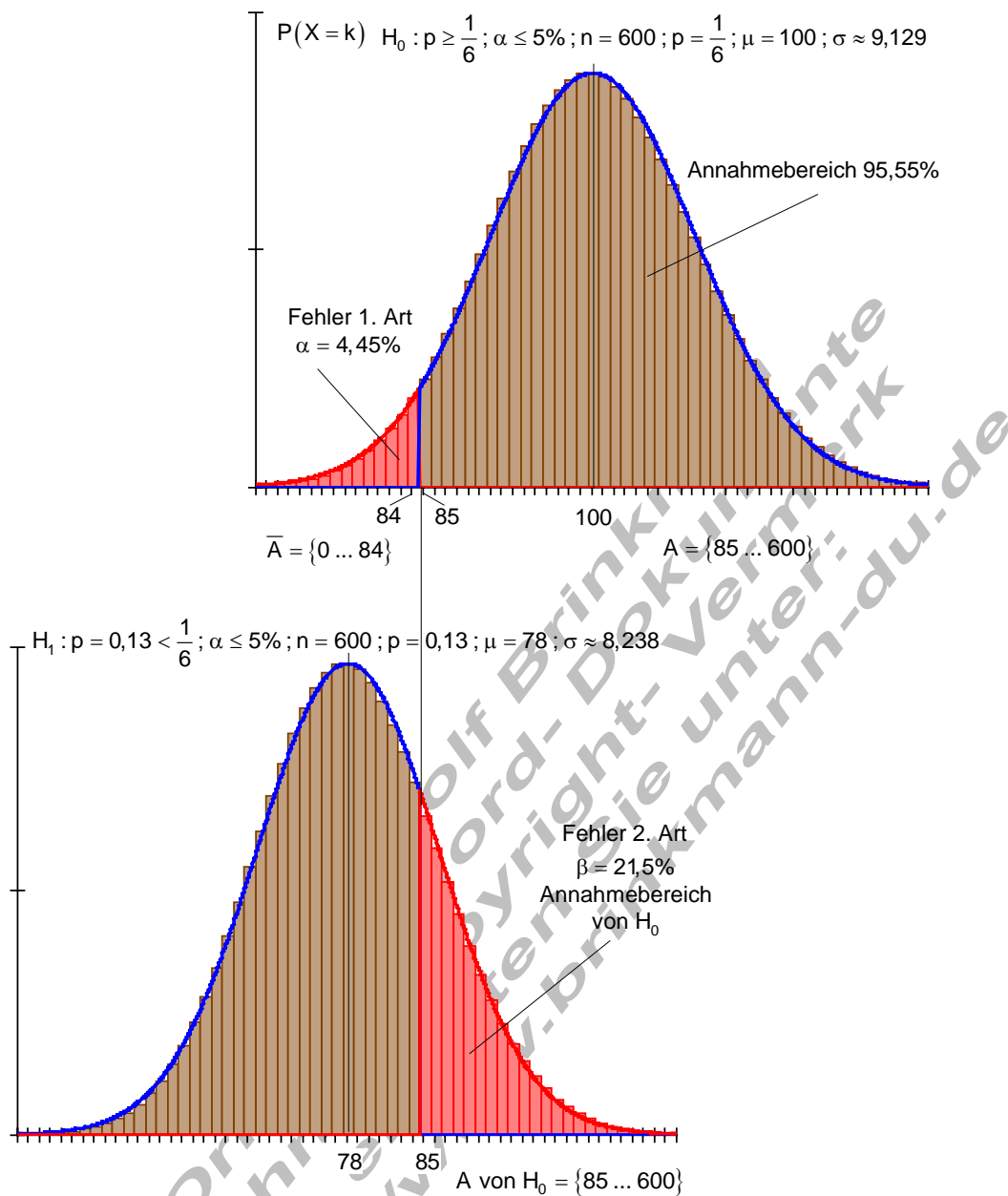
$$\Rightarrow P(72 \leq X \leq 84) \approx 0,570 \Rightarrow P_{0,13}(85 \leq X \leq 600) \approx \frac{1}{2} [1 - 0,570] = 0,215$$

$$\Rightarrow \text{Fehler 2. Art } \beta \approx 21,5\%$$

Auswertung:

Falls bei 600 Würfeln die Anzahl der verzeichneten 6er in den Ablehnungsbereich von H_0 fällt, wird der Kommissar den vermeintlich gefälschten Würfel beschlagnahmen und den Spielbetreiber verhaften. Den Fehler, den er bei dieser Entscheidung begeht, beträgt etwa 4,45%. Denn die Wahrscheinlichkeit, mit der ein Laplace- Würfel dieses Ergebnis zeigt, beträgt 4,45%. Dieses Risiko geht der Kommissar ein.

Da andererseits, falls der Würfel wirklich gefälscht ist, mit einer Wahrscheinlichkeit von 21,5% die Anzahl der verzeichneten 6er in den Annahmehbereich von H_0 fällt, wird der Kommissar mit einer Wahrscheinlichkeit von 21,5% den gefälschten Würfel als solchen nicht erkennen.

Graphische Darstellung:Änderung des Signifikanzniveaus:

Kommissar Pingelig erhält einen ähnlichen Auftrag und lässt sich, da er von Stochastik nur wenig Ahnung hat, die Unterlagen von Brinkmann schicken. Er will nun ähnlich verfahren, wie sein Kollege. Jedoch ein Signifikanzniveau von 4,45% erscheint ihm zu hoch. Er möchte mit einer Wahrscheinlichkeit von etwa 97,5% Sicherheit seine Entscheidung treffen.

Berechnung:

Nullhypothese $H_0 : p \geq \frac{1}{6}$ Signifikanzniveau $\alpha \leq 2,5\%$

Daten: $n = 600$; $p = \frac{1}{6}$; $\mu = n \cdot p = 600 \cdot \frac{1}{6} = 100$

$$\sigma = \sqrt{n \cdot p \cdot (1-p)} = \sqrt{100 \cdot \frac{5}{6}} = \sqrt{\frac{500}{6}} \approx 9,129 > 3$$

Es ist ein linksseitiger Hypothesentest durchzuführen, denn eine geringe Anzahl 6er spricht gegen H_0 .

Bei einem Signifikanzniveau von 2,5% sind folgende Intervalle zu betrachten:

$$\left\{ \begin{array}{c} \text{2,5\%} \\ \hline \end{array} \right\} \left\{ \begin{array}{c} 95\% \\ \hline \end{array} \right\} \left\{ \begin{array}{c} 2,5\% \\ \hline \end{array} \right\}$$

Ablehnungsbereich für H_0

Damit wird $\mu - 1,96 \cdot \sigma = 100 - 1,96 \cdot \sqrt{\frac{500}{6}} \approx 82,1$

die untere Grenze des Annahmebereichs für H_0 .

Es gilt: Annahmebereich für H_0 : $\{ 82 \dots 600 \}$
Ablehnungsbereich für H_0 : $\{ 0 \dots 81 \}$

Zu prüfen ist der Ablehnungsbereich derart, das gilt:

$$P(0 \leq X \leq 81) \leq \alpha = 2,5\%$$

$$\{ 0 \dots 81 \} \{ 82 \dots 100 \dots 118 \} \{ 119 \dots 600 \}$$

$$P(0 \leq X \leq 81) = \frac{1}{2} [1 - P(82 \leq X \leq 118)]$$

$$P(82 \leq X \leq 118) \Rightarrow r = 18,5 \Rightarrow z = \frac{r}{\sigma} = \frac{18,5}{\sqrt{\frac{500}{6}}} \approx 2,03 \Rightarrow P(82 \leq X \leq 118) \approx 0,958$$

$$\Rightarrow P(0 \leq X \leq 81) \approx \frac{1}{2} [1 - 0,958] = 0,021$$

Fehler 2. Art:

$\beta = P_{0,13}(82 \leq X \leq 600)$ ist zu berechnen.

Daten: $n = 600$; $p = 0,13$; $\mu = n \cdot p = 600 \cdot 0,13 = 78$

$$\sigma = \sqrt{n \cdot p \cdot (1-p)} = \sqrt{78 \cdot 0,87} = \sqrt{67,86} \approx 8,238 > 3$$

Zur Berechnung sind symmetrische Intervalle zu betrachten.

$\{0 \dots 74\} \{75 \dots 78 \dots 81\} \underbrace{\{82 \dots 600\}}_{\text{Annahmereich von } H_0}$

$$P_{0,13}(82 \leq X \leq 600) = \frac{1}{2} [1 - P(75 \leq X \leq 81)]$$

$$P(75 \leq X \leq 81) \Rightarrow r = 3,5 \Rightarrow z = \frac{r}{\sigma} = \frac{3,5}{\sqrt{67,86}} \approx 0,42$$

$$\Rightarrow P(52 \leq X \leq 81) \approx 0,326 \Rightarrow P_{0,13}(82 \leq X \leq 600) \approx \frac{1}{2} [1 - 0,326] = 0,337$$

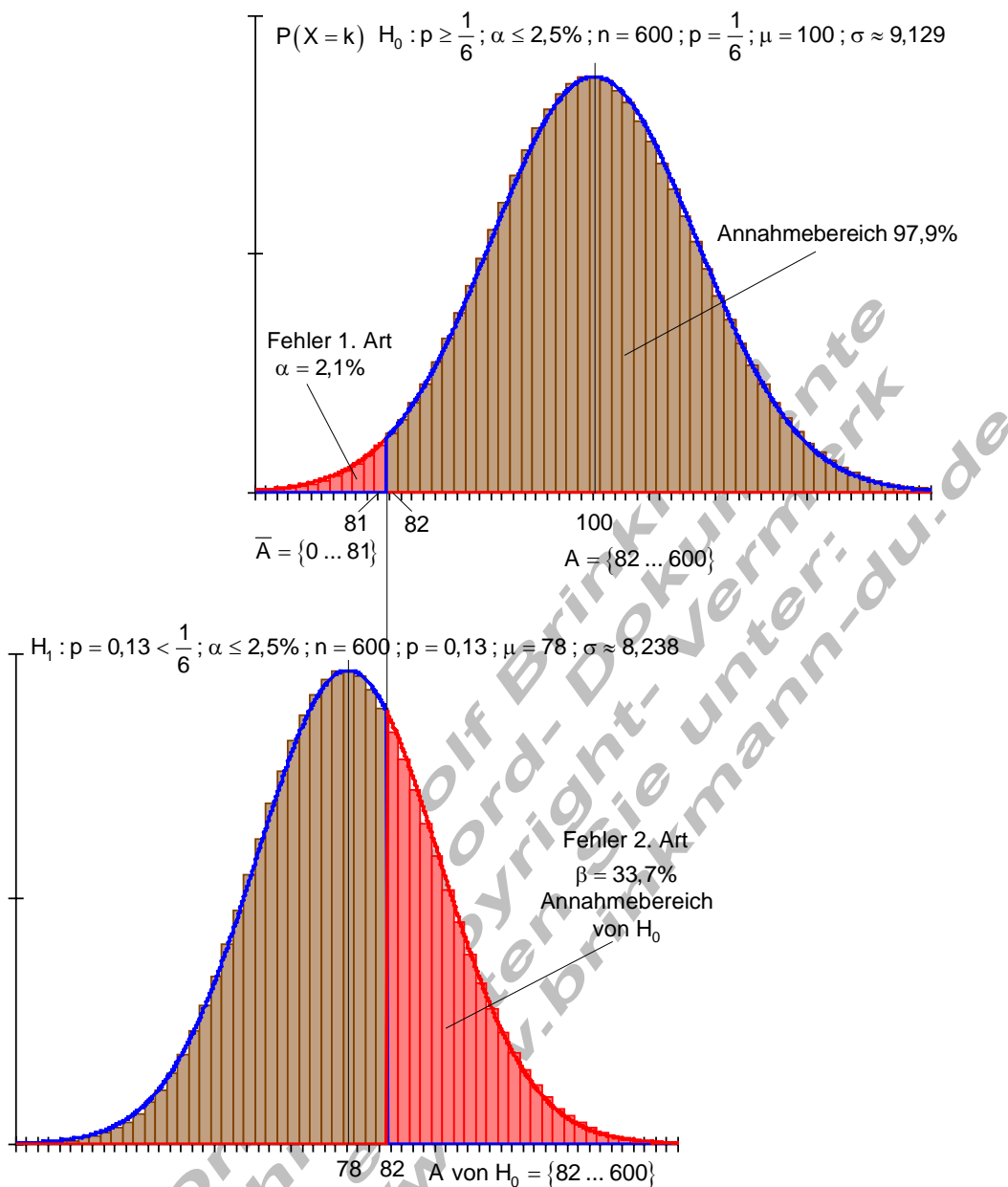
\Rightarrow Fehler 2. Art $\beta \approx 33,7\%$

Auswertung:

Falls bei 600 Würfeln die Anzahl der verzeichneten 6er in den Ablehnungsbereich von H_0 fällt, wird Kommissar Pingelig den vermeintlich gefälschten Würfel beschlagnahmen und den Spielbetreiber verhaften. Den Fehler, den er bei dieser Entscheidung begeht, beträgt etwa 2,1%. Denn die Wahrscheinlichkeit, mit der ein Laplace- Würfel dieses Ergebnis zeigt, beträgt 2,1%.

Dieses Risiko geht Pingelig ein.

Da andererseits, falls der Würfel wirklich gefälscht ist, mit einer Wahrscheinlichkeit von 33,7% die Anzahl der verzeichneten 6er in den Annahmereich von H_0 fällt, wird der Kommissar mit einer Wahrscheinlichkeit von 33,7% den gefälschten Würfel als solchen nicht erkennen.

Graphische Darstellung:Fazit:

Die Gefahr, sich in der Öffentlichkeit durch vorschnelle, letztlich ungerechtfertigte Festnahmen zu diskreditieren ist bei Kommissar Pingelig geringer als bei Kommissar Brinkmann.

Der Preis für die Sicherheit ist jedoch ein größerer Fehler 2. Art, was bedeutet gefälschte Würfel werden seltener als solche erkannt.